

# ОСТОРОЖНО, ТЕРРОРИЗМ!



## 1. ПОДОЗРИТЕЛЬНЫЕ ПРЕДМЕТЫ

Неизвестный свёрток или деталь, которая лежит в салоне машины или закреплена снаружи.

Остатки различных материалов, которые в данном месте находиться не должны (мешок, свёрток, пакеты, провода).

Натянутая проволока, шнур.



Свисающие провода, изоляционная лента.

Бесхозные сумка, коробка, портфель.

Если вы заметили вещь без хозяина, обратитесь к работнику полиции или другому должностному лицу, свяжитесь с водителем автобуса, троллейбуса, трамвая, машинистом метро. Не прикасайтесь к находке, отойдите от неё как можно дальше.

Обращайте внимание на людей, ведущих себя подозрительно:


- одеты не по сезону;
- стараются скрыть лицо;
- неуверенно ведут себя;
- сторонятся работников полиции.



## 2. ВЫ СТАЛИ ЗАЛОЖНИКОМ

Не старайтесь заговорить с террористом, не выясняйте, кто он такой и зачем взял заложников. Это может обострить ситуацию.

Если есть возможность связаться с близкими по телефону, не привлекайте внимания, сообщите о том, что попали в беду и объясните, где находитесь.



## 3. СТРЕЛЬБА В ПОМЕЩЕНИИ

Падайте на пол, прикрывая голову руками.

Постарайтесь спрятаться за крепкими предметами. Например, опрокиньте стол и присядьте за столешницей.



## 4. ВЗРЫВ В ПОМЕЩЕНИИ

Старайтесь укрыться в том месте, где стены помещения наиболее надежны.

Не находитесь вблизи оконных стекол или витрин — осколками вас может поранить.

## 5. ВЗРЫВ НА УЛИЦЕ

Если вы услышали взрыв, нужно лечь на землю, прикрыв голову руками.

Если рядом есть пострадавшие, окажите первую помощь — остановить кровотечение можно, пережав конечность ремнём или другим предметом, поожим на жгут выше ранения. Нельзя поднимать пострадавшего, если видно, что у него повреждены части тела.

Если есть мобильный телефон, — вызовите спасателей и позвоните своим близким, чтобы они не волновались.

